



ホーム >

ツイート いいね! 3



### いちごプロジェクトからのお知らせ

2017年12月01日 【冬のいちごプロジェクト】サイトオープンしました。

### いちごプロジェクトとは

「いちご」のネーミングは、2011年夏の節電目標だった「15%」に由来しています。

いちごは「毎年実をつける多年草」であり「全国各地で広く栽培」されています。そのイメージを、毎年法人会の女性部会が全国的に継続して取り組む社会貢献活動に重ねました。

### 法人会とは

法人会は、税のオピニオンリーダーとして、企業の発展を支援し、地域の振興に寄与し、国と社会の繁栄に貢献する経営者の団体です。現在、全国各地に440単位法人会があり、県単位の連合体として41都道府県連が組織され、約80万社の企業が加入しています。法人会では「税知識の普及」「租税教育」「地域社会貢献」などを中心に地域に密着した活動を展開しています。

ツイート いいね! 3

ページの先頭へ



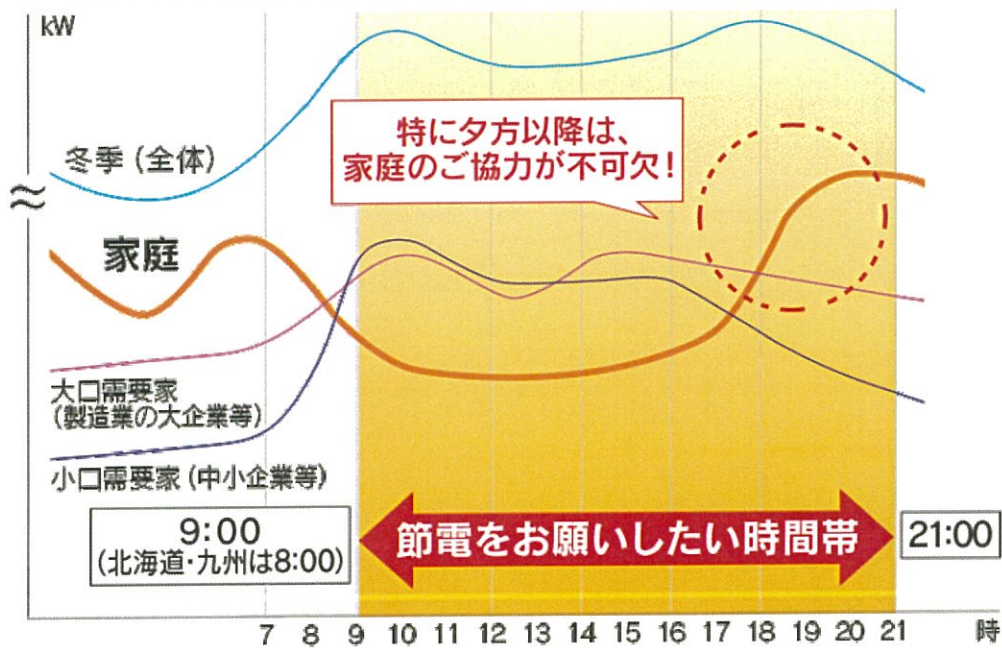
ホーム > 節電メニュー

## 節電メニュー

### 冬の家庭の電力使用の特徴

家庭の電力需要は家族が帰宅する夕方から増え始めます。平日の9時～21時、特に家庭での使用が増える夕方以降の時間帯（18～21時）の節電に取り組みましょう。

#### ●冬季平日の電気の使われ方(イメージ)



出典：資源エネルギー庁『家庭の節電対策メニュー』

### 8つの節電メニュー

1

**暖房**

重ね着などをして、室温**20℃**を心がけましょう。


2

**カーテン**

窓には厚手のカーテンを掛けましょう。




- 3




**照 明**

不要な照明をできるだけ消しましょう。
- 4




**テレビ**

画面の輝度を下げ、必要な時以外は消しましょう。
- 5




**冷蔵庫**

冷蔵庫の設定を「弱」に変えましょう。扉を開ける時間をできるだけ減らし、食品をつめこまないようにしましょう。 ※ 食品の傷みにご注意下さい。
- 6




**ジャー炊飯器**

早朝にタイマー機能で1日分まとめて炊いて、保温機能は使用せずに、よく冷ましてから冷蔵庫に保存しましょう。
- 7



**温水洗浄便座 (暖房便座)**

便座保温・温水の設定温度を下げ、使わない時はふたを閉めましょう。
- 8



**待機電力**

リモコンの電源ではなく、本体の主電源を切りましょう。  
長時間使わない機器はコンセントからプラグを抜いておきましょう。

[ページの先頭へ](#)