
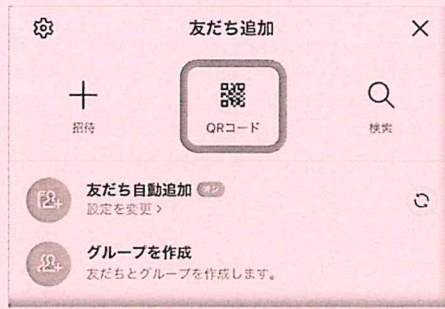


LINEによる事前申込のしかた

1 LINEのホーム画面から
[+] ボタンをタップします。



2 「QRコード」をタップ
します。



3 カメラが起動しますので
以下のQRコードをスキャン
します。




(注)「QRコード」は株式会社デンソーウェーブ
の登録商標です。

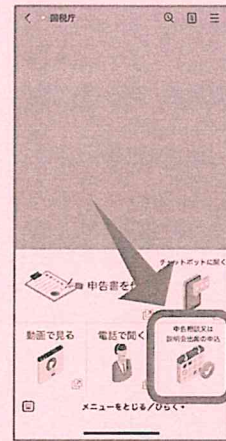
4 国税庁のラインアカウント
が表示されますので、[+]をタ
ップします。



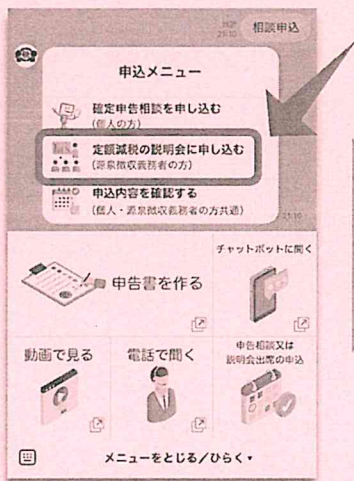
5 トーク画面が表示されますの
で、「メニューをとじる/ひらく
▼」をタップします。




6 メニューが表示されますので、
「申告相談又は説明会出席の申
込」をタップします。



7 申込メニューから、「定額減税の
説明会に申し込む」をタップしま
す。



8 「申し込む」をタップします。



9 以降、「都道府県」→「税務
署」→「会場」の順に選択して
いただき、参加が可能な会場を
お申込みください。
申し込みが完了すると以下の
トークが表示されます。
説明会の当日は、受付におい
て、申込完了画面を確認させ
ていただく場合がありますので、
申し込みで使用したスマートフ
ォン等（又はトーク画面を紙出
力したものも可）をお持ちくだ
さい。

