

子ども達の
笑顔あふれる

明日から出来る

「新・租税教室」

のご紹介です！

- ・経験者未経験者問わず出来ます！
- ・1 時限 (45 分) で授業可能です！
- ・子ども達全員参加型の楽しい授業！

問い合わせ先

公益社団法人 東福岡法人会

公益社団法人 東福岡法人会 青年部「租税教室」事例発表

明日から出来る「新・租税教室」～今までのノウハウを生かして更なる租税教室に挑戦しよう～

story

私達のテーマ

質の高い租税教室を
全国に普及したい！

どうすれば
……………
悩みに
悩んで

すでに完成された素晴らしい教材の

「マリンとヤマト」が
……………
いるではないか！！

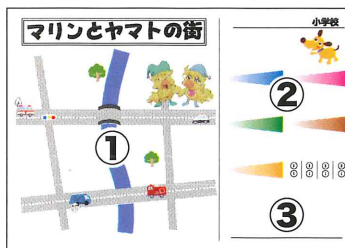
この素晴らしい教材と
再度向き合い
熱心に徹底的に考える！！

そんな当たり前の事を一生懸命行った私達の「新・租税教室」の一部をご紹介します

東福岡法人会の新・租税教室のポイント！！



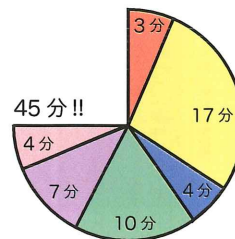
Point1 グループディスカッション型に！！



- ①可視化した DVD 中の世界で理解しやすい！！
- ②税金の使い方をみんなで話し合う税金シール貼り！
- ③税金の使い方を自由に書いて後で発表

大掛かりな準備も不要で印刷した模造紙を配るだけで
ワイワイ楽しいアクティブラーニングに変えれます！！

Point2 1 限 (45 分) で完結できる！！



- 初めの挨拶・・・3分
- DVD 視聴・・・17分
- シート説明・・・4分
- ディスカッション・・・10分
- 講評・・・7分
- まとめ・・・4分

全国に普及する為のツールなので、授業時間 (45 分) に
収める事も重視しました！！

Point3 講師の熟練度に左右されない！！

おー！！
なるほど！



給食は
豪華な方が
いいなー



それも
イイね！！

ルールなどシートに書いてあるので配るだけで授業が成立
します！あとは子供達と一緒に税金について楽しめば OK!!

Point4 普及から使用までをより簡単に！

東福岡法人会

検索



ディスカッションシートの
データは東福岡法人会から
ダウンロード出来ます！

特別な材料を使用しないで、紙に印刷するだけ！
「新・租税教室」は明日から皆様の租税教室に導入出来ます！！

裏面にディスカッションシートを添付しておりますのぜひご覧下さい！！

税金がない世界はどんな風になるの!??

マリンとヤマトの街

アニメを見ながら確認してね!!

地震などの災害救助

消防車が有料だから呼ばないで
橋が壊れたままで危ない!
警察官も高亮上手!?
フズリー
公有公園がなくなった?
なんで事故が起きてるの?
道を通るには通行料が!?
街はゴミだらけ...
火事を消すお金は誰が払うの!?
税金の使い道は誰が決めるの?
1年間の教育費ってどのくらい!?

図書館
郵便局
交番
病院
学校
消防署
公園
信号機
橋
道路

POINT
マリンとヤマトの街を再現して授業をさらに解りやすく!

小学校 年 組 班

みんなはどうする? あなたの街の税金の使い方!!

- ルール説明**
- 配られた丸いシール (税金シール) を項目に貼って行こう!
 - シールを貼る枚数で、税金で出来る事が変わってくるよ!
 - 税金の使い道を考えて、素敵な街を作ってみよう!



POINT

道路や橋を作ったり管理するお金

道路は!?

税金	1	3	6
道路が山道	通行料が必要	無料で使えていつもキレイ	宝石を散りばめたキレイな道路

街や公園の維持・管理に使うお金

街は!?

税金	1	3	6
ゴミだらけ	ゴミ収集が有料	いつもキレイ	街中にお掃除ロボットを配置

POINT
税金シールを貼る事でどこにどのくらい税金を使うべきか話し合ってもらおう!

警察・消防・自衛隊を整備するお金

警察は!?

税金	1	3	6
いない	いるけど有料	無料で助けてくれる	24時間 一家に一人

学校や教育に関するお金

学校は!?

税金	1	3	6
先生が少ない	学校1日 5千円	授業料が無料	給食が豪華

POINT
現実にはない税金の使い道を選択肢に
いれて子供達の様々な意見を振り起こす!

福祉や保健に関するお金

病院は!?

税金	1	3	6
病院がない	診察代が 1回 5千円	全て無料で診察してくれる	ドクターヘリで 送り迎え

あつたらいなこんな税金の使い道
この問題はどこから貼っても大丈夫だよ!!

2	2	2	2
1	1	1	1
世界中のゲームがもらえる	バスや電車が 乗り放題	世界の貧しい子供達に寄付	学校の制服が 高級ブランド服

あなたならどうする!? こんな税金の使い方!!
好きなことをたくさん書いてね!!

POINT
自由な発想でどんな税金があつたらいいかを考えてもらう!

税金がない世界はどんな風になるの!??

マリンとヤマトの街

アニメを見ながら確認してね!!

小学校 年 組 班

みんなはどうする? あなたの街の税金の使い方!!

ルール説明

1. 配られた丸いシール (税金シール) を項目に貼って行こう!
2. シールを貼る枚数で、税金で出来る事が変わってくるよ!
3. 税金の使い道を考えて、素敵な街を作ってみよう!

一番、大事にしたい事からシールを使っていくと素敵な街ができるよ!



道路や橋を作ったり管理するお金

道路は!?

税	1	2	3	4	5	6
---	---	---	---	---	---	---

道路が山道 | 通行料が必要 | 無料で使えていつもキレイ | 宝石を散りはめたキレイな道路

街や公園の維持・管理に使うお金

街は!?

税	1	2	3	4	5	6
---	---	---	---	---	---	---

ゴミだらけ | ゴミ収集が有料 | いつもキレイ | 街中にお掃除ロボットを配置

警察・消防・自衛隊を整備するお金

警察は!?

税	1	2	3	4	5	6
---	---	---	---	---	---	---

いない | いるけど有料 | 無料で助けてくれる | 24時間 一家に一人

学校や教育に関するお金

学校は!?

税	1	2	3	4	5	6
---	---	---	---	---	---	---

先生が少ない | 学校1日 5千円 | 授業料が無料 | 給食が豪華

福祉や保健に関するお金

病院は!?

税	1	2	3	4	5	6
---	---	---	---	---	---	---

病院がない | 診察代が1回5千円 | 全て無料で診察してくれる | ドクターヘリで送り迎え

あつたらいいこんな税金の使い道

この問題はどこから貼っても大丈夫だよ!!

2	2	2	2
1	1	1	1

世界中のゲームがもらえる | バスや電車が乗り放題 | 世界の美しい子供達に寄付 | 学校の制服が高級ブランド服

あなたならどうする!? こんな税金の使い方!!

好きなことをたくさん書いてね!!

👛 _____

東福岡法人会 『新・租税教室』 事前打ち合わせ & 授業マニュアル

事前に学校側と 打ち合わせする内容

- DVDを使用するので、事前に動作確認した上で、授業の際に上映できるように依頼しておく。
- グループディスカッションを行うため、授業の始まる時点で班ごとの机の配置にしてもらう。
- 班の人数は6～8名くらいが望ましいが、学校の要望に合わせる。(各クラスの班数を要確認)
- 黒板はマグネット対応かどうかの確認(対応していなければテープが必要)

各クラスの班の合計数×1.1の枚数のディスカッションシート(M・Yシート)を用意する(シールも)
(シールは100円ショップなどのシールで良い)

コストについて	ディスカッションシート「M・Yシート」の準備については用紙サイズなどによってコストが問題となるが、使用する用紙の大きさの吟味や、ディスカッションした内容を記入する紙とM・Yシートの使い別ける。またはM・Yシートの表面ををホワイトボード加工することで、使いまわしを可能にする……など、コストの低減方法を模索すると、よりコストを抑えた租税教室を行うことが出来ると考えます。
---------	--

当日の租税教室の流れ(45分授業)

始めの挨拶 (2分)	こんにちは、私は〇〇法人会から来ました〇〇と言います。 法人会って、初めて聞いた人も多いかと思います。法人会と言うのは、いろんな会社の社長さん達が集まって、ボランティアで清掃活動をしたり、小学生向けに税金についての授業をしています。 本物の先生ではないので、授業が上手では無いかもしれませんが、 皆さんと一緒に勉強したいと思うのでよろしくお願いします。 ちなみに……(自分の職業について簡単に説明)	
ビデオ視聴の説明	ではさっそく、皆さんにはアニメのビデオを見てもらいます。税金が皆さんの暮らしの中で、	

(1分)	どんなことに使われているか？税金がなくなると、どんな生活になるのか？ビデオを見てください。	
ビデオ上映開始 (17分)	(ビデオ上映開始)	
ビデオ内容のまとめ (1分)	<p>みなさん、ビデオはどうでしたか？</p> <p>ビデオの中では、税金がない世界で暮らす人たちが、色んな不便な思いをしたり。生活に欠かせない、警察や消防車、救急車なども、利用しにくくなったりと大変でしたね。</p> <p>ビデオを見て、税金が無い世界はとても困るんだなあ、と感じてもらえれば嬉しいです。</p>	

グループ討議の説明 (3分)	<p>ではこれより、班ごとに作業をしてもらいます。</p> <p>班ごとに大きな紙とシールはありますか～？(無い所にはスタッフで対応)紙には、今見てもらった「マリンとヤマト」の街が載ってます。そして、用紙の右側に、税金の使い道についての表があります。</p> <p>皆さんには今から「税金の使い道の割り振り」をしてもらいます。</p> <p>そのシールは「税金シール」で、右の表の数字の書いてある○に貼ります。「税金シール」を貼って、どの使い道にどれだけのお金を使うか？話し合っテシールを貼って行って下さい。</p> <p>シールはそれぞれの使い道の、数字の小さい順番に貼りましょう。</p> <p>みんなで意見を出し合っテ、暮らしやすい街を目指しましょう。</p> <p>そして、最後の下の所に、「みんなで考えた税金の使い道」という項目があります。</p> <p>これは、自分たちで「こんなことに税金を使ってほしい！」という使い道を書く場所です。</p> <p>みんなで、税金を使ってこんな事したい、して欲しい事を話し合っテ決めましょう。</p>	
-------------------	--	--


制限時間は〇〇分です。早く終わった班は教えてください。質問がある班は手を挙げて教えてください。

グループ討議
(10分)

グループ討議中は、各班の話し合いをスタッフで見て回り、シールの貼り方など
アドバイスを行うが、税金の使い道については、子ども達で考えさせる。
講師は、見て回りながら講評する内容をあらかじめ考えておくと良い

討議内容の講評
(7分)

はい、時間となりました。では各班の紙を前に集めます。
(スタッフで協力して集めて、前に貼り出す)



各班の紙は、右側の表が隠れないように重ねて、黒板に貼る。(マグネットかテープ必須)

では、いまから、みんなが考えた税金の使い道を見ていきましょう。

○使い道の表を見ながら「この班はここに税金を使ってるねー」とか
「この班は、ここはあまり要らなかったかな〜？」といった感想を述べていく。
正解はなくて、色んな考えがある事を評価し、間違いはないって事を伝える。

○子ども達が考えた使い道があれば、少しだけ詳しく説明していく、もし、時間があれば
その班の子に質問して、発表してもらうのもアリ(時間配分に注意)

	最後に「みんな税金の使い道について、色々な考え方があって面白かったですね。ありがとうございます」等で、締める
--	--

まとめ (4分)	<p>今日はみんなへ、一緒に勉強してくれたお礼に、お土産があります。良ければ使ってください。</p> <p>スタッフが手分けしてグッズを配る(時間厳しければまとめて先生へ預ける)</p> <p>今日は、みんなと税金についての勉強をしました。</p> <p>税金が無いと、みんなの生活で色々な事が困るんだなって事。そして、色々な事に税金が使われているんだって事を、知ってもらえたと思います。今日帰って、勉強したことをおうちの人などに話してもらえたらうれしいなと思います。今日はありがとうございました。</p>
-------------	---

時間的に余裕があれば……下の部分をまとめの前に組み込む

教育に関するお金 (4分)	<p>ところで、表の中に、教育にかかるお金ってありましたが、みんなが、学校で勉強するためにかかるお金……</p> <p>実は、、、1人あたり月に約7万円、1年で84万円のお金がかかっています！</p> <p>と言うことは、120人分でなんと1億円もお金がかかっているんです！（およそ4クラス分）</p> <p>だけど「1億円」なんて言われても、実感わかないよねえ。。。実際に見たことある人いるかな？？</p> <p>なかなか、見る機会ないよね。。。？そう思い、今日、実はみんなに見せるために、一億円。持ってきました！</p> <p>ジェラルミンケースを机の上に置き、中を開けて見せる。</p> <p>おおきいよねー？重さがなんと10キロもあるんですよー？（偽物であることも伝える）</p> <p>この1億円の使用道には学校の机や黒板、窓ガラスなどの購入・修理などのお金も含まれています。</p> <p>なので、学校の物も大切に使わないと、1億円あっても足りないと言う事になってしまいます。大事に使いましょう。</p>
------------------	--