


PET/CT検査実施医療機関

社会医療法人友愛会豊見城中央病院附属 豊崎クリニック



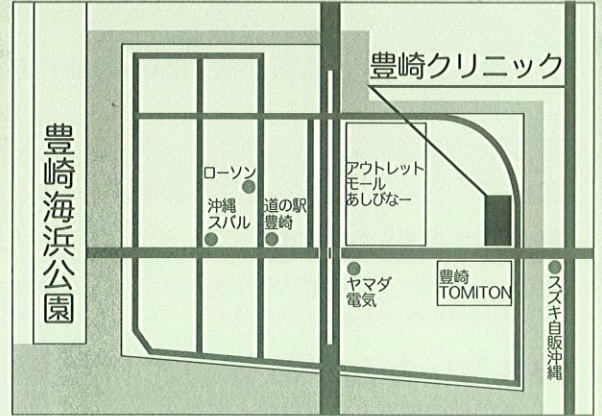
社会医療法人
友愛会

豊見城中央病院附属
豊崎クリニック
沖縄 PET 画像診断センター

〒901-0225 沖縄県豊見城市豊崎 1-412

TEL.098-840-5151 FAX.098-840-5152

水曜日・日曜日・祝祭日は休診（水曜日は予約申込のみ）



料 金

■豊崎クリニック

ベーシックコース 法人会会員料金 103,950円(税込)

※通常料金 115,500円(税込)

※R5年4月1日より料金改訂

・問診・身体測定・PET/CT検診・お食事・結果説明

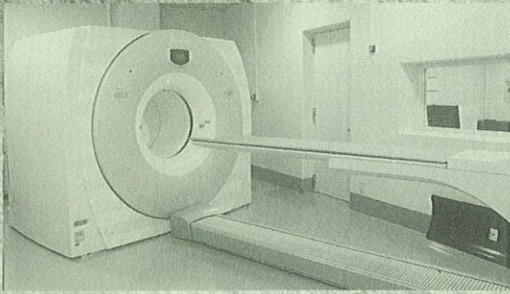
※詳しくは医療機関にお問合せ下さい。

法人会PET/CT検診申込書 お申込先：沖縄県法人会連合会 FAX098-857-0353

医療機関	豊崎クリニック		
フリガナ		所 属	法人会
氏 名		法人会名	
会 社 名		☎	— —
<p>※連絡先の記入について 豊崎クリニックよりご連絡を致します。日中、確実にご連絡可能な電話番号を記入してください。 ・予約日決定のお知らせ、PET/CT 検査の注意事項等の連絡、最終確認。</p>			
日中の連絡先	電話①:	電話②:	
希望検査日	※第一希望日	月	日
	※第二希望日	月	日

法人会会員の皆様へ 豊崎クリニックPET/CT検診のご案内

PET/CT検査とは？



PETとはどのような検査なのか

PET (Positron Emission Tomography) 検査は体内に放射性物質を注入し、それが放出する放射線を画像としてとらえることによりがんの発見に威力を発揮する検査のひとつです。
増殖スピードの速いがん細胞は、エネルギー源として正常の細胞に比べ3～8倍のブドウ糖を食べます。
PET 検査ではブドウ糖によく似たくすり (18F FDG) をがん細胞に食べさせることで、くすりがたくさん集まったがんを発見できるというわけです。

PET/CT検査のすぐれているところ

早く

早期発見に大きな期待が持たれています。

優しく

痛みは薬剤注入時の注射程度。あとは横になっているだけ。

広く

一度の撮影で、からだの広い範囲の検査が可能です。

安全に

検査により若干の放射線※をあびますが、一度の検査ではほとんど影響はありません。

PET/CT検査の弱点

比較的高額な検査

くすりの合成に費用がかかるため
それでも欧米の約半分の費用

みえないがんがある

その他の検査との併用が必要

わずかに被ばくする

胃のバリウム透視検査と同じぐらい

PET/CT検査の限界

PET はがんを見つけやすい検査ですが、「見つけにくいがん」もあります。他の検査と併せて行うことで、早い段階での発見が可能となります。

早期の胃がん／食道がん

「小さく」「薄い」ため見つけにくい。
胃カメラの併用をおすすめします。

ごく早期の乳がん／子宮頸がん

「小さく」「薄い」ため見つけにくい。
2年に一度の乳がん検診・子宮がん検診をおすすめします。

肝臓がんの一部

PET で使う「くすり」を分解してしまう。
超音波検査の併用をおすすめします。

ごく早期の肺がん

「くすり」を取り込まないものがある。

一部の前立腺がん

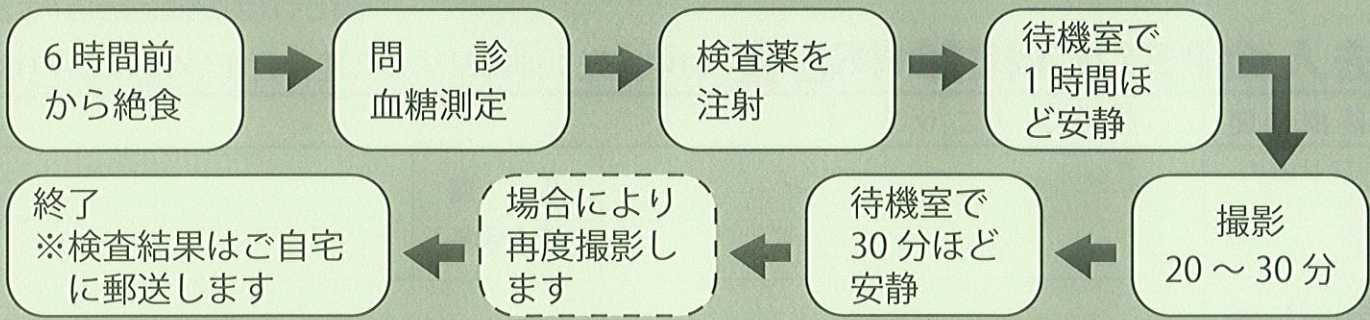
「くすり」を取り込まないものがある。
腫瘍マーカーの併用をおすすめします。

膀胱がん

「くすり」が尿に排泄されるため粉らわしい。
超音波検査の併用をおすすめします。

●PET/CT 検査の流れ

・下記のとおり検査がすすみます。(全体で2～3時間程度) その間は検査室からの退室はできません。



○法人会 PET/CT 検診制度対象者

・沖縄県内法人会会員の特典として、会員企業の役職員を対象に法人会会員料金で検診できます。

○お申込み方法

・裏面の法人会 PET/CT 検診申込書にご記入の上、沖縄県法人会連合会へFAXにてお申し込み下さい。
医療機関より、連絡させていただきます。

○お申込み先

一般社団法人 沖縄県法人会連合会 沖縄県那覇市小禄1831番地1 沖縄産業支援センター506-3号室 電話 098-857-0352 FAX 098-857-0353

○沖縄県内法人会

・公益社団法人 那覇法人会 ・公益社団法人 北那覇法人会 ・公益社団法人 沖縄中部法人会
・公益社団法人 沖縄北部法人会 ・公益社団法人 沖縄宮古法人会 ・公益社団法人 八重山法人会